




Montage instructie

Belangrijk: indien u besluit om zelf te meten en monteren zal dit consequenties hebben voor de fabrieksgarantie. Voor dat u gaat monteren is het daarom belangrijk om de situatie goed te bekijken. Zitten er b.v. geen uitstekende items op de plaats waar u de zonwering wil gaan monteren.



Bij de meeste producten zit een, voor de vakhandel bedoelde, montage-instructie. In veel gevallen kunt u op basis van deze informatie aan de slag. Heeft u aanvullende vragen, neemt u dan gerust contact met ons op.

Montage-instructie Luxaflex producten:



[Aluminium Jaloezie](#)


[Duette](#)

[Plissé](#)





[Rolgordijn](#)



[Vouwgordijn](#)

[Silhouette](#)



[Houten jaloezie](#)

[Lamellen](#)

[Facette](#)