

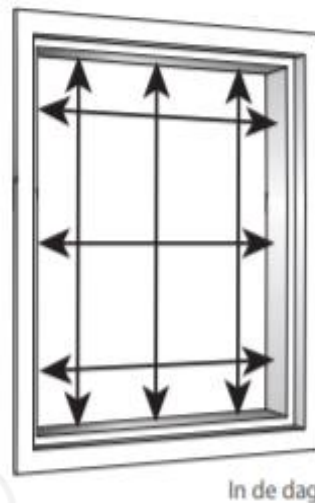
Meetinstructie Style jaloezie 35-50-70mm

Bepaal eerst of het product “In de dag” of “Op de dag” komt te hangen.

“In de dag”= tussen het kozijn of muren

- Het product wordt in het kozijn gehangen
 - Meet de breedte van het kozijn links en rechts
 - Meet de hoogte van het kozijn links en rechts
 - Bestel de kleinst gemeten maat in millimeters
- Meet de breedte van de dagopening op 3 plaatsen (onder - midden - boven) exact. Het kan zijn dat de maten iets afwijken doordat het kozijn schuin loopt. Pak altijd de kleinst gemeten breedte en daar haalt u 10 mm vanaf.

Meet de hoogte van de dagopening zowel links als rechts. Pak altijd de kleinst gemeten hoogte en haal daar ook 5 mm vanaf. Hierdoor is het altijd een vrij hangend product. Bestel de kleinst gemeten breedte- en hoogtemaat (in mm) minus de aangegeven reductie als exacte maat.



Voorbeeld: Uw raam is op het smalste punt 1250 mm breed en op het laagste punt 1500 mm hoog. U wilt een Style jaloezie bestellen.

Dan wordt de op te geven maat: 1240 mm breed en 1495 mm hoog.

“Op de dag”= voor het kozijn

- Het product wordt op het kozijn gehangen
- Meet de breedte van het kozijn boven- en onderaan
- Meet de hoogte van het kozijn links en rechts
- Bepaal de eventuele overlapping van het product op het kozijn



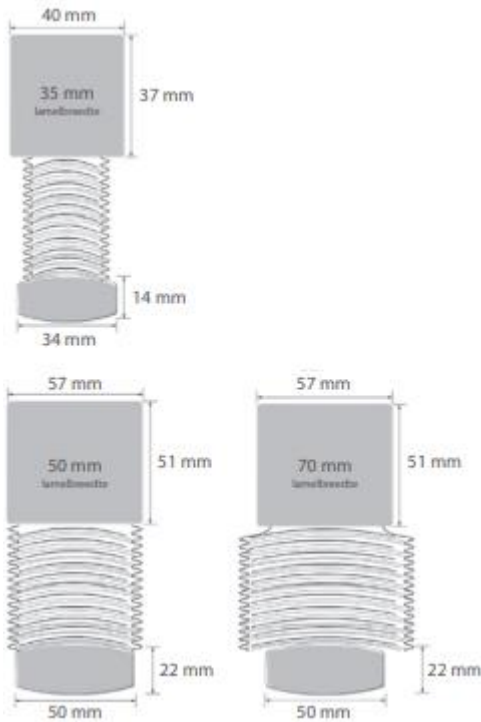
De maatvoering welke u opgeeft is de productmaat(blijvende maat)inclusief bovenbak en onderlat. De opgegeven hoogte is de jaloezie in gesloten toestand.

“METEN IS WETEN”

Wij leveren binnen specificatie de maat die besteld is. Zorg bij bestelling zelf voor de reductie voor in de dag plaatsing, zodat het product vrij hangt in het kozijn.

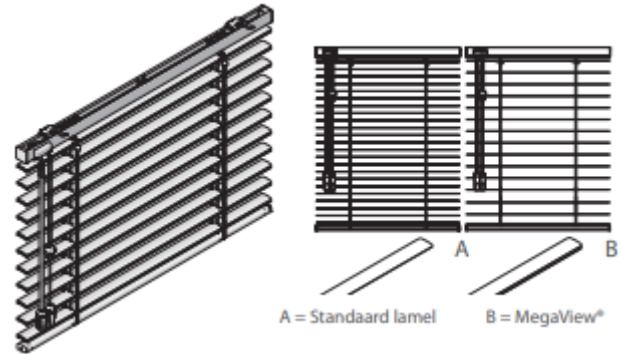
Voorkom teleurstellingen bij montage en neem uw meting serieus. Bestel nooit een kleur zonder deze in het echt gezien te hebben. Het beeldscherm van een pc, laptop of tablet kan afwijken. U bent altijd van harte welkom in één van onze showrooms of vraagt u per e-mail stalen aan.

Afmetingen bovenbak en onderlat



Megaview alleen mogelijk bij 50mm jaloezie

MegaView®



Pakkethoogte

In onderstaande tabel vindt u een (indicatie) overzicht van de pakkethoogte per uitvoering als het product in zijn geheel is opgetrokken (de hoogte maten zijn incl. bovenbak en onderlat)

Pakkethoogte in cm	100	150	200	250	300
35 mm aluminium	9	11	13	15	17
50 mm aluminium	8	11,5	13	14,5	15,5
50 mm aluminium / ladderband	10,5	12	13,5	15	17
70 mm aluminium	10,5	12	13	14,5	15,5

Bedieningsvormen

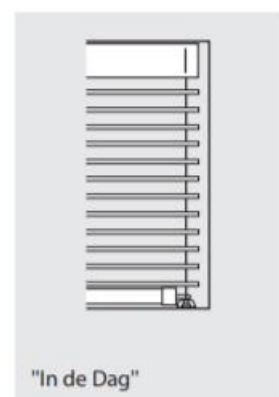
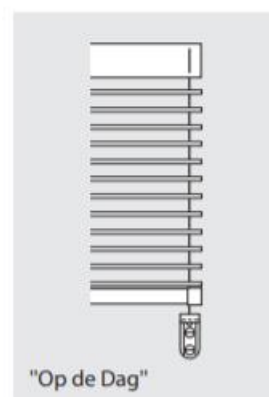


Standaard geleverd met trekkoord/tuimelkoord

Kabelzijgeleiding

In de 16, 25, 35, 50 en 70 mm kunt u kabelzijgeleiding bestellen, deze uitvoering biedt uitkomst bij de plaatsing op kantel-, draai-/ kiep-ramen en deuren. De jaloezie wordt door twee zijgeleidingskabels op de juiste plaats gehouden.

U dient bij bestelling op te geven plaatsing "Op de Dag" of plaatsing "In de Dag". De maximale hellingshoek is 15 graden. (meerprijs)



Ladderband - 10 / 25 / 38 mm

Alle 50 en 70 mm jaloezieën kunnen worden uitgevoerd met een 10, 25 of 38 mm brede ladderband i.p.v. ladderkoord. Voor de kleur ladderband kunt u een keuze maken uit het speciale ladderband waaier. Geef uw ladderband kleur duidelijk op bij uw bestelling. Indien u geen ladderband kleur opgeeft wordt de meest passende uni ladderband geleverd.



Ladderband verdeling Aluminium jaloezieën	10 / 50 mm	70 mm
2 ladderbanden	35 t/m 125 cm	35 t/m 105 cm
3 ladderbanden	125,1 t/m 215 cm	105,1 t/m 175 cm
4 ladderbanden	215,1 t/m 305 cm	175,1 t/m 245 cm
5 ladderbanden	305,1 t/m 395 cm	245,1 t/m 315 cm
6 ladderbanden	395,1 t/m 450 cm	315,1 t/m 385 cm
7 ladderbanden		385,1 t/m 450 cm

Aandachtspunten

- Indien meerdere jaloezieën direct naast elkaar hangen kan niet worden gegarandeerd dat de lamellen exact doorlopen. Dit wordt veroorzaakt doordat er enige rek in de ladderkoorden zit en/of door verschillende afmetingen
- Bij diverse kleuren kan er een afwijkend profielkleur (bovenbak en onderlat) geleverd worden, dit kunt u zien door op het blauwe i-tje te klikken, bij standaard profiel kleur ziet u of deze afwijkend is. Bij twijfel kunt u altijd navraag doen.

Installatie-/montagehoogte

Als gevolg van wijzigingen in de Europese norm zijn wij verplicht om u de installatie-/montage hoogte te vragen, dit is vanaf de grond gemeten tot de hoogte waar u het product gaat monteren. Met deze hoogte wordt met het produceren van uw bestelling rekening gehouden met de bedieningslengte van een koord-/ketting bediening.

Kindveiligheid heeft bij Luxaflex de hoogste prioriteit. Door de installatiehoogte aan ons door te geven helpt u ons om een zo veilig mogelijk product te leveren. Installeer het product en de bijbehorende kindveiligheidsaccessoires volgens de bijgeleverde instructies om optimale veiligheid te waarborgen.

Situatieschets bestelmethode kindveiligheid

Beperkte lengte bediening als de installatie hoogte bekend is:

