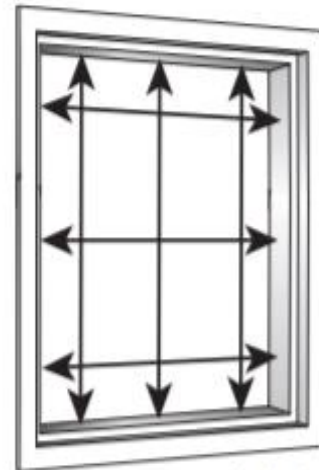


## Meetinstructie standaard Verosol Verocell (Duette)/Plissé Shades type P70

Bepaal eerst of het product “In de dag” of “Op de dag” komt te hangen.

### “In de dag”= tussen het kozijn of muren

- Het product wordt in het kozijn gehangen
  - Meet de breedte van het kozijn links en rechts
  - Meet de hoogte van het kozijn links en rechts
  - Bestel de kleinst gemeten maat in millimeters
- Meet de breedte van de dagopening op 3 plaatsen (onder - midden - boven) exact. Het kan zijn dat de maten iets afwijken doordat het kozijn schuin loopt.  
Pak altijd de kleinst gemeten breedte en daar haalt u 5 mm vanaf.  
Meet de hoogte van de dagopening zowel links als rechts.  
Pak altijd de kleinst gemeten hoogte en haal daar ook 5 mm vanaf.  
Hierdoor is het altijd een vrij hangend product.  
Bestel de kleinst gemeten breedte- en hoogtemaat (in mm) minus de aangegeven reductie als exacte maat.



In de dag

**Voorbeeld: Uw raam is op het smalste punt 1250 mm breed en op het laagste punt 1500 mm hoog. U wilt een Verosol Verocell(Duette)/Plissé Shades bestellen. Dan wordt de op te geven maat: 1245 mm breed en 1495 mm hoog**

### “Op de dag”= voor het kozijn

- Het product wordt op het kozijn gehangen
- Meet de breedte van het kozijn boven- en onderaan
- Meet de hoogte van het kozijn links en rechts
- Bepaal de eventuele overlapping van het product op het kozijn



Op de dag


De maatvoering welke u opgeeft is de productmaat(blijvende maat)inclusief bovenbak en onderlat.

**“METEN IS WETEN”** Wij leveren binnen specificatie de maat die besteld is. Zorg bij bestelling zelf voor de reductie voor in de dag plaatsing, zodat het product vrij hangt in het kozijn. Voorkom teleurstellingen bij montage en neem uw meting serieus. Bestel nooit een kleur zonder deze in het echt gezien te hebben. Het beeldscherm van een pc, laptop of tablet kan afwijken. U bent altijd van harte welkom in één van onze showrooms of vraagt u per e-mail stalen aan.

# ZONWERINGSHOP

## STANDAARD

Koordrembediening **P70.0**

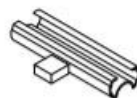


## BEDIENING



### P70.0 Koordrembediening

Br.: 300 - 2900 mm / Hg.: 200 - 3600 mm  
Hoogte > 2700 mm  
bediening ongeremd



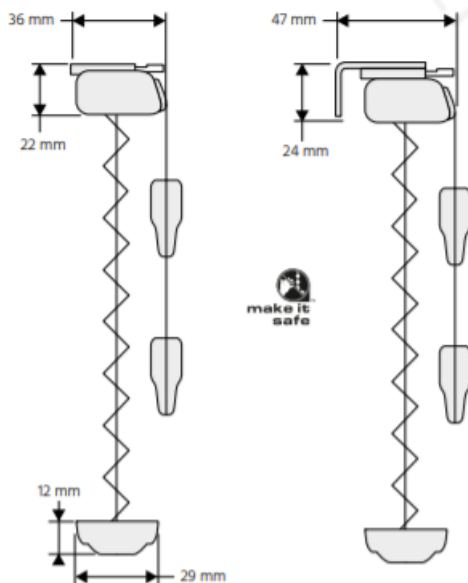
### P70.1 Handgreepbediening

(standaard spansysteem)  
Br.: 300 - 1000 mm / Hg.: 200 - 2000 mm



### P70.7 VeroFit

Br.: 400 - 1500 mm / Hg.: 400 - 2000 mm  
Leverbaar in 0000 blank geanodiseerd,  
RAL 7016, 9001, 9004, 9010 en 9016



## PROFIELKLEUREN

Standaard (RAL) kleuren	
0000	Blank geanodiseerd (standaard)
1001	Zandgeel
1019	Grijsbeige
7016	Antracietgrijs
8025	Bleekbruin
9001	Crèmewit
9004	Signaalzwart
9010	Reinwit
9016	Verkeerswit

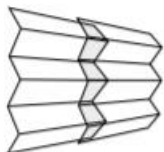
Montage "in de dag" / montage "op de dag"

## STOFOPTIES

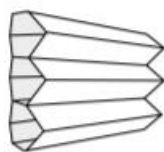


### Bredere segmenten (volle breedte)

Verosol plissés worden, indien mogelijk, uit één stuk geproduceerd. De maximale breedte is afhankelijk van de gekozen textielsoort. Boven deze maximale breedte wordt het product opgedeeld in 3 evenredig verdeelde segmenten.



Deze segmenten worden door middel van een overlapping verbonden tot één product. Met uitzondering van een aantal textielsoorten, deze producten worden uit maximaal 1 stuk geproduceerd.



### Verocell Textiel

Textiel met een speciale honingraatstructuur. Dankzij de honingraatstructuur zijn bij plissés met Verocell textiel geen koordjes zichtbaar. Deze zijn zeer geschikt voor ruimtes die verduisterd moeten worden. Maximale breedte 3000 mm; maximale hoogte 2700 mm (afhankelijk van gekozen stofsoort).

## OPTIES



### Draad zijgeleiding

Bij plaatsing uit het lood, tot maximaal 15°, is de breedte maximaal 1500 mm.



### Profiel zijgeleiding

Bij plaatsing uit het lood: tot maximale breedte 1500 mm, maximale hoek 15°, **geen reductie toepassen!** Bij breedte >1500 mm: montage niet in de zijgeleiding en ophangen met extra meegeleverde blinde steunen.

\* Producten met profiel zijgeleiding altijd als dagmaat doorgeven! Zelf niet reduceren!

## Installatie-/montagehoogte

Als gevolg van wijzigingen in de Europese norm zijn wij verplicht om u de installatie-/montage hoogte te vragen, dit is vanaf de grond gemeten tot de hoogte waar u het product gaat monteren. Met deze hoogte wordt met het produceren van uw bestelling rekening gehouden met de bedieningslengte van een koord-/ketting bediening.

Kindveiligheid heeft bij Luxaflex de hoogste prioriteit. Door de installatiehoogte aan ons door te geven helpt u ons om een zo veilig mogelijk product te leveren. Installeer het product en de bijbehorende kindveiligheidsaccessoires volgens de bijgeleverde instructies om optimale veiligheid te waarborgen.

## Situatieschets bestelmethode kindveiligheid

Beperkte lengte bediening als de installatie hoogte bekend is:

